

# PİYASA YORUMU

## ARAŞTIRMA

 **HALKYATIRIM**

[halkyatirim.com.tr](http://halkyatirim.com.tr) | 444 42 55

## Bankacılık sektöründeki gelişmeler eşliğinde küresel piyasalarda riskler devam ediyor

### Cuma günü piyasalarda neler oldu?

Cuma günü ABD'de dayanıklı mal siparişlerinin yanı sıra S&P Global PMI verileri takip edildi. Dayanıklı mal siparişleri beklentilerin altında kalarak %1,0 azalış gösterdi. S&P Global İmalat PMI verisi ise beklentilerin üzerinde 49.3, hizmet PMI verisi 53.8 ve bileşik PMI verisi ise 53.3 seviyelerinde gerçekleşti. İmalat PMI verisi Kasım 2022'den bu yana açıklanan en yüksek rakam oldu. Haftanın son işlem gününde Deutsche Bank'ın CDS'lerinde görülen sert yükselişin ardından hisselerinde %8'i aşan satıcılı seyir takip edildi. Artış gösteren swap faizlerinde herhangi bir katalizör etki takip edilmezken, Credit Suisse olayı sonrasında Euro Bölgesi bankacılık sektörüne ilişkin risklerin artacağına yönelik beklentilerin etkili olduğu tahmin ediliyor. Yaşanan gelişmelerin ardından Almanya Başbakanı Scholz, bankanın çok karlı olduğunu ve endişelenmeye gerek duyulmadığını söyledi.

ABD hisse senedi endeksleri kapanışlarında, S&P 500 endeksi %0,56 artışla 3970.99 seviyesine yükselirken; Nasdaq endeksi %0,31 değer kazanarak 11823,96, Dow Jones endeksi ise %0,41 artışla 32237,53 seviyesinden kapandı. Haftalık kazançlara baktığımızda ise Nasdaq geçtiğimiz haftayı %1,66 değer kazancı ile kapatarak diğer major endekslerin üzerinde bir performans sergiledi.

İngiltere'de FTSE100 endeksi %1,26 değer kaybederek 7405,45, Almanya'da Dax endeksi %1,66 azalışla 14957,23, Fransa'da CAC40 endeksi ise %1,74 azalışla 7015,10 seviyesine geriledi. Haftanın son işlem gününde Euro Bölgesi'nde Deutsche Bank'ta görülen satış dalgasının genele yayılmasıyla birlikte negatif bir seyir izlenirken, bölgedeki ana endeksler haftayı pozitif getiri ile kapattı.

ABD tahvil piyasası FED faiz kararının takip edildiği haftada volatil bir seyir izlerken, haftanın son işlem gününde alıcılı bir seyir izledi ve ABD 10 yıllık tahvil faizleri %3,37, 2 yıllık tahvil faizler ise %3,77 seviyesinden kapattı. Piyasalardaki volatilitiyi ölçen VIX endeksi ise haftanın son işlem gününde 22.61'den 21.74 seviyesine geriledi.

### Bugün ne bekliyoruz?

Sabahın ilk saatlerinde Çin cephesinde açıklanan sanayi şirket karları verisini takip ettik. Ocak-Şubat döneminde sanayi şirket karlarında %22,9'luk sert yıllık geri çekilme görülürken, sanayi şirket karlarındaki daralmanın Haziran 2022'den beri devam ettiğini gözlemliyoruz. Asya piyasalarında Çin tarafında açıklanan makro veri ve bankacılık sektöründeki risklerin küresel piyasalara yayılmasına yönelik endişelerle genel olarak karışık bir seyir takip ediyoruz. Shanghai endeksi %1,05, Hang Seng endeksi %0,41 negatif seyir izlenirken; Nifty 50 endeksinde ise %0,40 pozitif seyir takip ediliyor.

ABD vadeli cephesinde ise ılımlı alıcılı seyir takip ediyoruz.

Bugün ABD'de Dallas FED imalat Aktivitesi, Euro Bölgesi'nde AMB Yetkililerinden Simkus, Centeno ve Schabel'in açıklamaları yakından takip edilecek.

### Gelecek gündemde neler var?

Yarın ABD'de Perakende Stoklar, FHFA Konut Fiyat Endeksi, Conference Board Tüketici Güveni ve Richmond FED İmalat Endeksi yakından takip edilecek. Euro Bölgesi'nde ise AMB Yetkilisi Müller'in konuşması öne çıkıyor.

27.03.2023

## ABD Piyasaları

Değişimler	Kapanış	Günlük değ.	Haftalık değ.	Aylık değ.	Yıllık değ.
Dow Jones	32,237.5	▲ 0.41%	▼ -0.03%	▼ -5.62%	▼ -2.96%
Nasdaq	11,824.0	▲ 0.31%	▲ 0.91%	▼ -2.39%	▲ 12.84%
S&P 500 Vadeli*	4,001.3	▲ 0.58%	▲ 1.03%	▼ -4.18%	▲ 3.34%

## Avrupa Piyasaları

Değişimler	Kapanış	Günlük değ.	Haftalık değ.	Aylık değ.	Yıllık değ.
Dax	14,957.2	▼ -1.66%	▼ -0.07%	▼ -2.37%	▲ 6.29%
FTSE 100	7,405.5	▼ -1.26%	▼ -0.06%	▼ -5.84%	▼ -1.43%
MSCI Europe	1,812.7	▼ -2.45%	▲ 1.08%	▼ -3.12%	▲ 3.41%

## Asya Piyasaları ve Asya GOÜ Piyasaları

Değişimler	Kapanış	Günlük değ.	Haftalık değ.	Aylık değ.	Yıllık değ.
Shanghai Bileşik*	3,265.7	▼ -0.64%	▲ 1.20%	▲ 0.54%	▲ 6.24%
Kospi	2,415.0	▼ -0.39%	▲ 1.56%	▼ -1.50%	▲ 7.98%
Hong Kong*	19,915.7	▼ -0.67%	▲ 3.71%	▼ -6.49%	▲ 0.88%
S&P BSE Sensex - Hindistan	57,527.1	▼ -0.77%	▼ -0.19%	▼ -4.58%	▼ -5.90%
IDX Composite - Endonezya	6,762.3	▲ 1.06%	▲ 2.99%	▼ -2.50%	▼ -1.43%
TAIEX - Tayvan	15,914.7	▲ 0.32%	▲ 4.56%	▲ 3.34%	▲ 12.99%
MSCI GOU Asya	529.6	▼ -0.60%	▲ 3.82%	▼ -4.01%	▲ 3.12%

## Diğer Gelişmekte Olan Ülke Piyasaları

Değişimler	Kapanış	Günlük değ.	Haftalık değ.	Aylık değ.	Yıllık değ.
BIST 100 - Türkiye	5,032.0	▼ -0.59%	▼ -3.78%	▲ 11.69%	▼ -8.12%
MOEX - Rusya	2,391.5	▲ 0.13%	▲ 5.90%	▲ 5.46%	▲ 11.39%
WIG - Polonya	56,024.4	▼ -1.68%	▼ -1.55%	▼ -7.38%	▼ -2.80%
Prag SE - Prag	1,290.7	▼ -2.62%	▼ -2.12%	▼ -4.82%	▲ 7.02%
S&P/BMV IPC - Meksika	52,771.1	▼ -0.11%	▲ 0.51%	▼ -1.06%	▲ 6.57%
Merval - Arjantin	219,276.7	#N/A	▼ -1.84%	▼ -11.15%	▲ 9.99%
Tel Aviv 35 - İsrail	1,779.4	#N/A	▲ 3.13%	▼ -1.49%	▼ -0.97%
Tedavul All - Suudi Arabistan	10,446.4	#N/A	▲ 4.71%	▼ -0.22%	▼ -0.31%
FTSE/JSE All - Endonezya	74,695.0	▼ -1.18%	▲ 2.45%	▼ -6.08%	▲ 1.49%
DFM General - Birleşik Arap Emirlikleri	3,349.5	▼ -0.43%	▲ 1.29%	▼ -1.63%	▲ 0.62%

\*Haftalık değişim, önceki haftanın son işlem günü; aylık değişim, önceki ayın son işlem günü; yıllık değişim ise yılın son işlem gününe göre değişimi ifade eder.



## Küresel piyasalardaki devam eden risklere bağlı olarak BIST 100 endeksinin haftaya yatay başlangıç yapmasını bekliyoruz

### Cuma günü piyasalarda neler oldu?

BIST 100 endeksi geçen Cuma günü %0,33 artışla 5.078,56 puandan başlangıç yaparken, bankacılık endeksinde görülen satıcı seyrin ardından görünüm negatife döndü ve %0,59 azalışla 5.031,98 seviyesinden kapattı. Haftanın son işlem gününde 52,2 milyar TL'lik düşük işlem hacim dikkat çekerken, bankacılık endeksi %2,10, sanayi endeksi ise %0,08'lik negatif performans sergiledi.

### Bugün ne bekliyoruz?

Küresel piyasalarda bankacılık sektörü öncülüğünde devam eden risklere bağlı olarak, BIST 100 endeksinin açılıшта yatay bir başlangıç yapmasını bekliyoruz.

Bugün saat 10:00'da Kapasite Kullanım Oranı ve Reel Sektör Güven Endeksi verileri takip edilecek. Şubat ayında kapasite kullanım oranı %75,2 açıklanmıştı.

### Gelecek gündemde neler var?

Cuma günü ise Şubat ayı Dış Ticaret Dengesi verisi açıklanacak.

BIST Verileri			
Endeksler	BIST 100	BIST Banka	BIST Sınai
Kapanış	5,032.0	4,692.2	8,309.7
Günlük Değ.	▼ -0.59%	▼ -2.00%	▼ -0.08%
Haftalık Değ.	▼ -3.37%	▼ -3.34%	▼ -3.07%
Yıllık Değ.	▼ -8.66%	▼ -6.67%	▼ -6.68%
Hacim (milyar TL)	52.2	8.2	37.7
Günlük Değ.	▼ -9.07%	▲ 3.59%	▼ -19.33%
3 Aylık Ortalama Hacim (milyar TL)	87.6	13.1	44.3
Günlük Değ. - 3 Aylık Ort.	▼ -40.41%	▼ -37.52%	▼ -15.01%

\*Haftalık değişim, önceki haftanın son işlem günü; yıllık değişim ise yılın son işlem gününe göre değişimi ifade eder.

Türkiye Kapanışının Ardından Piyasalar			
	Türkiye Kapanışı	Türkiye Açılışı Öncesi	Değişim
\$/TL	19.0720	19.0806	▲ 0.05%
€/€	1.0742	1.0766	▲ 0.22%
\$/₺	130.29	130.80	▲ 0.39%
Altın	1,993.0	1,972.4	▼ -1.03%
Nasdaq*	12,615.7	12,614.3	▼ -0.01%

\*Türkiye Açılışı Öncesi için belirtilen rakamlar, bir önceki günün kapanış verileridir.

Türkiye - Ülke Risk Primleri (CDS)					
Değişimler	24/03/23	Günlük değ.	Haftalık değ.	Aylık değ.	Yıllık değ.
Türkiye 2 Yıllık	461.1	● 0.95%	● -3.83%	● -4.7%	● -16.9%
Türkiye 5 Yıllık	535.5	● 0.99%	● -3.02%	● -4.4%	● -7.1%
Türkiye 10 Yıllık	558.6	● 0.82%	● -2.59%	● -4.0%	● 1.3%

## Tahvil ve Döviz Piyasasında Fiyatlamalar

Geçen Cuma günü Deutsche Bank hisselerindeki sert düşüşle birlikte Avrupa bankacılık sistemine ilişkin artan endişeler, güvenli liman olarak görülen gelişmiş ülke tahvil faizlerine olan yönelimi yeniden hızlandırdı. ABD 10 yıllık tahvil faizi dün 7 bp düşüşle %3,35 seviyesinde işlem görürken Almanya 10 yıllık tahvil faizi de 10 bp düşüşle %2,10 seviyelerine geriledi.

Küresel risk iştahındaki azalışa bağlı olarak Türkiye'nin 5 yıllık Dolar cinsi CDS risk primi Cuma günü 4 bp artışla 545 bp'a yükseldi. Türkiye Eurobond verim eğrisinde ise sınırlı geri çekilmeler gözlenirken Eylül 2033 vadeli Eurobond faizi 2 bp düşüşle %8,48 seviyesinden işlem gördü.

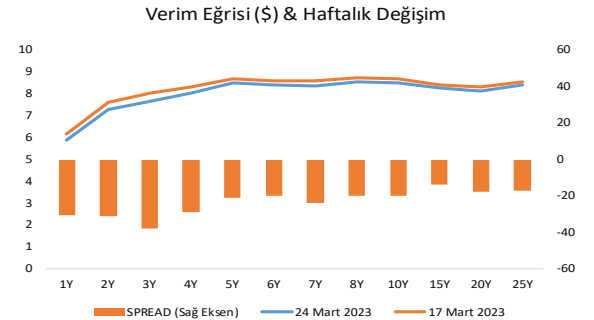
Yurt içi tarafta BIST Kesin Alım Satım Pazarında işlem hacmi 3,9 milyar TL seviyesinde gerçekleşirken 2 yıllık tahvil faizi 37 bp yükselişle %14,98, 10 yıllık tahvil faizi ise 5 bp düşüşle %12,16 seviyesinden günü tamamladı.

TL likidite tarafında TCMB 50 milyar TL'lik haftalık repo dönüşünü 10 milyar TL olarak yenilerken APİ ile haftalık repo fonlama tutarı 184 milyar TL seviyesine geriledi. Ayrıca TCMB aynı gün valörlü swap işlemlerinden 4,8 milyar TL ilave fonlama sağladı.

TCMB swap işlemleriyle piyasayı fonlamaya devam ederken, Cuma günü itibarıyla yaşayan swap işlemleri toplamı önceki haftaya göre yaklaşık 6,8 milyar TL artarak 694,5 milyar TL seviyesine yükseldi ve ABD doları bazında da 36,7 milyar Dolar seviyesinde gerçekleşti. Böylece Swap ve haftalık repo dahil toplam fonlama tutarı önceki haftaya göre 24,8 milyar TL artarak 878,5 milyar TL seviyesinde oluştu. TCMB para politikası hedefleri çerçevesinde piyasa fonlama kompozisyonunda swap ağırlığının önümüzdeki günlerde azalmaya devam etmesi beklenebilir.

Ülkeler	Son Getiri (%)	Net Değişim		
		Günlük	Haftalık	Ybb
Türkiye	8.48	-0.02	-0.20	-0.41
ABD	3.36	-0.06	-0.07	-0.52
İngiltere	3.26	-0.09	-0.02	-0.40
Almanya	2.10	-0.10	-0.01	-0.48
Fransa	2.63	-0.09	-0.06	-0.47
İspanya	3.17	-0.09	-0.05	-0.45
İtalya	4.00	-0.06	-0.06	-0.70

Gelişmekte Olan Ülke Para Birimleri	Son Fiyat	Değişim (%)		
		Günlük	Haftalık	Ybb
Türk Lirası	19.07	0.22	0.29	1.95
G. Afrika Randı	18.21	0.64	-1.01	7.06
Rus Rublesi	77.02	1.35	0.08	4.80
Meksika Pesosu	18.59	0.06	-1.70	-4.60
Kore Wonu	1,300	1.07	-0.64	3.29
Hindistan Rupee	82.38	0.19	-0.18	-0.38
Endonezya Rupia	15,184	0.64	-1.19	-2.20
Macar Forinti	359.40	1.54	-3.67	-3.66
Brezilya Reali	5.28	-0.35	0.01	-0.14





## Yurt İçi Haberler

**Togg çekilişle teslim edilecek T10X sayısını 12 binden 20 bine çıkardı.** T10X için verilen ön siparişin 7 günde 100 bini geçmesi üzerine harekete geçen Togg, daha önce 12 bin adet olarak açıkladığı çekilişle teslim edilecek akıllı cihaz sayısını 20 bin olarak güncelledi. Togg, bu kararlar birlikte noter huzurunda gerçekleşecek dijital çekiliş tarihini de bir gün ileriye alarak, 29 Mart olarak belirledi. Togg ayrıca şanslı 20 bin kullanıcının yanı sıra 20 bin kişi için de yedek liste oluşturacak.

**Bankacılık Düzenleme ve Denetleme Kurumunca (BDDK),** Hayat Finans Katılım Bankası AŞ'ye faaliyet izni verilmesi, Asır Yatırım Bankası AŞ ile Ziraat Dinamik Banka AŞ'nin kurulmasına izin verilmesi kararı alındı.

**Devlet Hava Meydanları İşletmesi (DHMi)** Genel Müdürlüğünün internet sitesindeki verilerden derlediği bilgilere göre;İstanbul'da bulunan havalimanlarından bu yılın ocak-şubat aylarında seyahat eden yolcu sayısı geçen yılın aynı dönemine göre 4 milyon 825 bin 468 artarak 15 milyon 972 bin 93 oldu.

**Çalışma ve Sosyal Güvenlik Bakanı Vedat Bilgin,** en düşük emekli maaşına yapılan artışın ardından bayram ikramiyesini de yüzde 82 zamlı 2000 TL'ye yükselttiklerini açıkladı. Bu düzenlemeden EYT kapsamında emekli olacaklar dahil olmak üzere 15,6 milyon emeklinin yararlanacağını ifade etti.Ayrıca Bakan Bilgin, gazi aylıklarını da asgari ücret düzeyine çıkaracaklarını belirtti.

**Enerji Piyasası Düzenleme Kurumunca (EPDK),** olağanüstü hal (OHAL) kapsamındaki bazı illerde 31 Mayıs 2023'e kadar tüm doğal gaz konut aboneleri ile yıllık tüketimi 100 bin metreküp ve altında olan diğer tüm tüketicilerin sayaç okuma işlemleri durduruldu.

**Tarım Kredi Kooperatif Market'ten** yapılan açıklamaya göre, düzenlenecek kampanyayla marketlerde satışı devam eden pirinç, nohut, fasulye, mercimek, ayçiçeği yağı, salça, zeytin, çay, şeker, Et ve Süt Kurumuna ait et gibi temel gıda ürünleri ile deterjan, sabun çeşitleri, peçete, kağıt havlu gibi temizlik ürünlerini içeren yaklaşık 900 ürün çeşidinde Ramazan ayı boyunca fiyat artırımını yapılmayacak

## Yurt Dışı Haberler

**Çin,** ABD'nin, vatandaşlarının kişisel verilerinin takip edildiği iddiasıyla, sosyal paylaşım uygulaması **TikTok'a** baskı yaptığını savundu. ABD hükümetinin "ulusal güvenlik endişelerini" gerekçe göstererek Çinli şirket Bytedance bünyesindeki TikTok gibi yabancı şirketler üzerinde baskı kurduğunu savunan Sözcü Mao, Çin hükümeti, veri mahremiyetinin ve güvenliğinin kanunlarla korunmasına önem verdiğini ifade etti.

2023 Çin Kalkınma Forumu'nda yaptığı açıklamalarda **IMF Başkanı Georgieva,** Çin ekonomisinin güçlü bir toparlanma gördüğünü ve IMF'nin ocak ayında Çin'in GSYİH büyümesini yüzde 5,2 olarak belirlediğini söyledi.

**Avrupa Birliği (AB)** ile Almanya arasında 2035 yılından itibaren benzinli ve dizel motora sahip yeni otomobillerin satışını yasaklama girişimi konusundaki anlaşmazlık çözüldü. Otomobillere yeni karbon standartları getirecek düzenlemenin en kısa sürede kabul edilmesi için çalışacaklarını belirten yetkililer, komisyonun gerekli yasal süreçleri tamamlayacağını kaydetti.

**Japon hükümeti,** yükselen enerji ve gıda maliyetleri ile Japon yenindeki Döviz karşısında değer kayıplarının yol açtığı enflasyona karşı paket hazırladı. Toplamda 2 trilyon yenlik (15 milyar dolar) enflasyonla mücadele paketi kapsamında nakit desteği verilecek ve enerji faturalarının düşürülmesi hedeflenecek.

## Şirket Haberleri

**MLP Sağlık Hizmetleri (MPARK, Pozitif):** Şirket 24.03.2023 tarihinde pay başına 72,30 TL – 74,40 TL (ağırlıklı ortalama 73,44 TL) fiyat aralığından toplam 28.181 TL nominal değerli pay geri alımı gerçekleştirdi. Böylece geri alınan toplam payların şirket sermayesine oranı % 4,7107'ye ulaştı.

Hisse Verileri		Piyasa Çarpanları	
Hisse Kodu	MPARK	F/K	9,5
Cari Fiyat (TL)	73,75	FD/FAVÖK	7,4
52H En Yüksek (TL)	92,80	FD/Satışlar	1,8
52H En Düşük (TL)	28,60	PD/DD	8,5
Piyasa Değeri (mn TL)	15.342,7	Relatif Performans	
Piyasa Değeri (mn USD)	806,6	S1H	-4,0%
Halka Açıklık Oranı (%)	35%	S1A	-7,0%
Endeks Payı (BIST100)	0,0%	S3A	-4,0%
Temettü Verimi	0,0%	S1Y	15,3%
3A Hacim (mn TL)	44,0	YB	-9,6%

**Akçansa Çimento (AKCNS, Pozitif):** Şirket genel kurulu hisse başına brüt 1,3058439 TL, net ise 1,1752595 TL nakit kar payı dağıtımını 27.03.2023 tarihinde dağıtılmasına onay verdi. Böylece dağıtılacak kar payı hissesinin son kapanış fiyatına göre %2,04 temettü verimliliğine işaret ediyor.

Hisse Verileri		Piyasa Çarpanları	
Hisse Kodu	AKCNS	F/K	8,0
Cari Fiyat (TL)	63,70	FD/FAVÖK	9,4
52H En Yüksek (TL)	87,50	FD/Satışlar	1,4
52H En Düşük (TL)	18,12	PD/DD	3,3
Piyasa Değeri (mn TL)	12.195,2	Relatif Performans	
Piyasa Değeri (mn USD)	641,1	S1H	7,3%
Halka Açıklık Oranı (%)	19%	S1A	-6,9%
Endeks Payı (BIST100)	0,0%	S3A	18,3%
Temettü Verimi	1,8%	S1Y	115,1%
3A Hacim (mn TL)	146,3	YB	11,6%

**Skor Kart:** Şirketler ile ilgili Skor Kart'lara [buradan](#) ulaşabilirsiniz. Hisse senedine ilişkin güncel piyasa verilerinin yanı sıra, şirketin son 16 çeyreğine ilişkin önemli rasyo ve finansal verilerinin sunulduğu bir data setidir. Skor Kart ile bilanço dönemlerini takip edebilir, şirket bilançoları dahil tüm finansal verilere ulaşabilir ve güvenli yatırımın avantajlarından faydalanabilirsiniz.

## Şirket Haberleri

**Anadolu Hayat Emeklilik (ANHYT, Pozitif):** Şirket genel kurulu hisse başına brüt 1,1627907 TL, net ise 1,0465116 TL nakit kar payı dağıtımını 28.03.2023 tarihinde dağıtılmasına onay verdi. Böylece dağıtılacak kar payı hissesinin son kapanış fiyatına göre %6,45 temettü verimliliğine işaret ediyor.

Hisse Verileri		Piyasa Çarpanları	
Hisse Kodu	ANHYT	F/K	5,7
Cari Fiyat (TL)	17,98	FD/FAVÖK	---
52H En Yüksek (TL)	24,76	FD/Satışlar	---
52H En Düşük (TL)	12,00	PD/DD	2,3
Piyasa Değeri (mn TL)	7.731,4	Relatif Performans	
Piyasa Değeri (mn USD)	406,4	S1H	0,3%
Halka Açıklık Oranı (%)	17%	S1A	-2,7%
Endeks Payı (BIST100)	0,0%	S3A	-9,2%
Temettü Verimi	0,0%	S1Y	-108,2%
3A Hacim (mn TL)	36,4	YB	-13,4%

**Kervan Gıda (KRVGD, Pozitif):** Şirket 24.03.2023 tarihinde 19,25 - 19,40 TL fiyat aralığından (ortalama 19,3306 TL) 160.000 adet pay geri alımı gerçekleştirdi. Böylece geri alınan toplam payların şirket sermayesine oranı %0,18'e ulaştı.

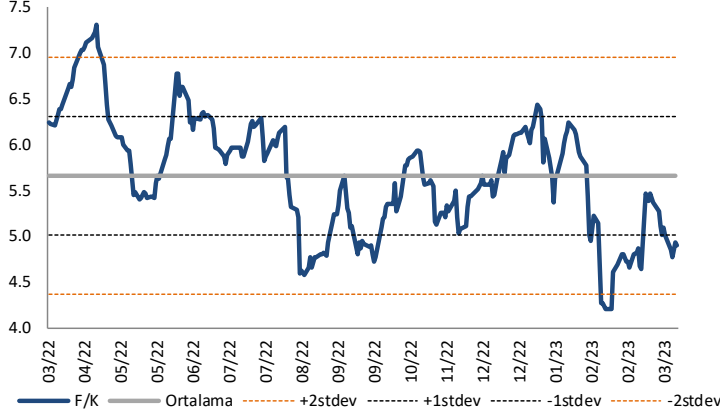
Hisse Verileri		Piyasa Çarpanları	
Hisse Kodu	KRVGD	F/K	11,3
Cari Fiyat (TL)	19,24	FD/FAVÖK	9,4
52H En Yüksek (TL)	30,12	FD/Satışlar	1,2
52H En Düşük (TL)	9,28	PD/DD	3,0
Piyasa Değeri (mn TL)	4.617,6	Relatif Performans	
Piyasa Değeri (mn USD)	242,7	S1H	-10,5%
Halka Açıklık Oranı (%)	28%	S1A	-14,5%
Endeks Payı (BIST100)	0,0%	S3A	-25,6%
Temettü Verimi	1,2%	S1Y	-24,7%
3A Hacim (mn TL)	55,3	YB	-27,2%

**Skor Kart:** Şirketler ile ilgili Skor Kart'lara [buradan](#) ulaşabilirsiniz. Hisse senedine ilişkin güncel piyasa verilerinin yanı sıra, şirketin son 16 çeyreğine ilişkin önemli rasyo ve finansal verilerinin sunulduğu bir data setidir. Skor Kart ile bilanço dönemlerini takip edebilir, şirket bilançoları dahil tüm finansal verilere ulaşabilir ve güvenli yatırımın avantajlarından faydalanabilirsiniz.



## Çarpanlar Bazında BIST

BIST 100 F/K (Cari)

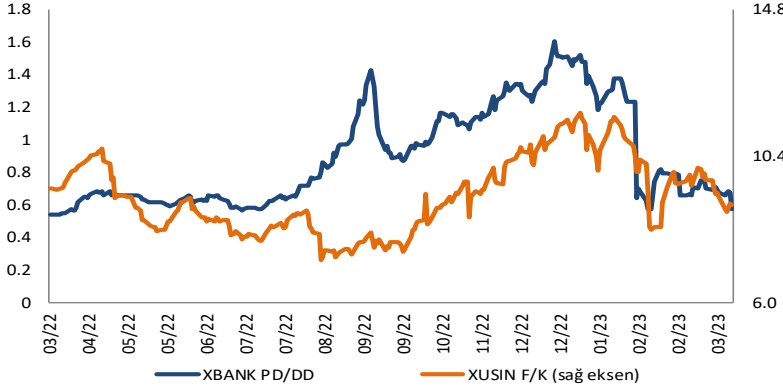


BIST100 F/K Çarpanı (Cari)

	Son 3 Ay	Son 1 Yıl
Kapanış		4.89x
Minimum	4.20x	4.20x
Maksimum	6.43x	7.31x
Ortalama	5.35x	5.66x
Minimuma Uzaklık	0.70x	0.70x
Maksimuma Uzaklık	-1.53x	-2.42x
Performans	-19.6%	-20.9%

*Mevcut durumda, son üç aylık ortalama çarpan seviyesine %9; son bir yıllık ortalama çarpan seviyesine %15.6 yakınız.*

XBANK PD/DD (Cari) / XUSIN F/K (Cari)

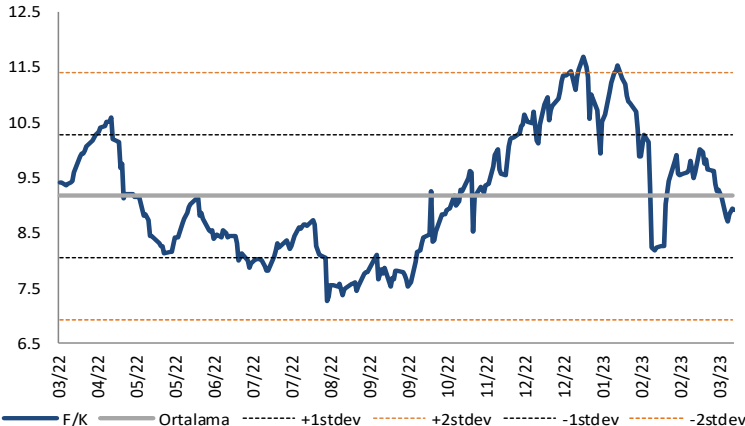


XBANK PD/DD Çarpanı (Cari)

	Son 3 Ay	Son 1 Yıl
Kapanış		0.58x
Minimum	0.58x	0.54x
Maksimum	1.52x	1.61x
Ortalama	0.98x	0.90x
Minimuma Uzaklık	0.00x	0.04x
Maksimuma Uzaklık	-0.94x	-1.03x
Performans	-55.0%	21.4%

*Mevcut durumda, son üç aylık ortalama çarpan seviyesine %71; son bir yıllık ortalama çarpan seviyesine %55.6 yakınız.*

XUSIN F/K (Cari)



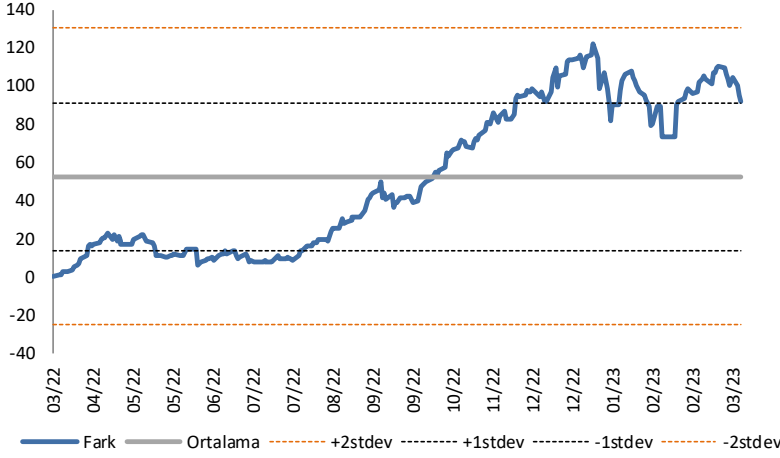
XUSIN F/K Çarpanı (Cari)

	Son 3 Ay	Son 1 Yıl
Kapanış		8.92x
Minimum	8.19x	7.28x
Maksimum	11.69x	11.69x
Ortalama	10.08x	9.17x
Minimuma Uzaklık	0.74x	1.64x
Maksimuma Uzaklık	-2.77x	-2.77x
Performans	-11.9%	3.6%

*Mevcut durumda, son üç aylık ortalama çarpan seviyesine %13; son bir yıllık ortalama çarpan seviyesine %2.8 yakınız.*

## BIST vs MSCI GOÜ Piyasa Göstergeleri

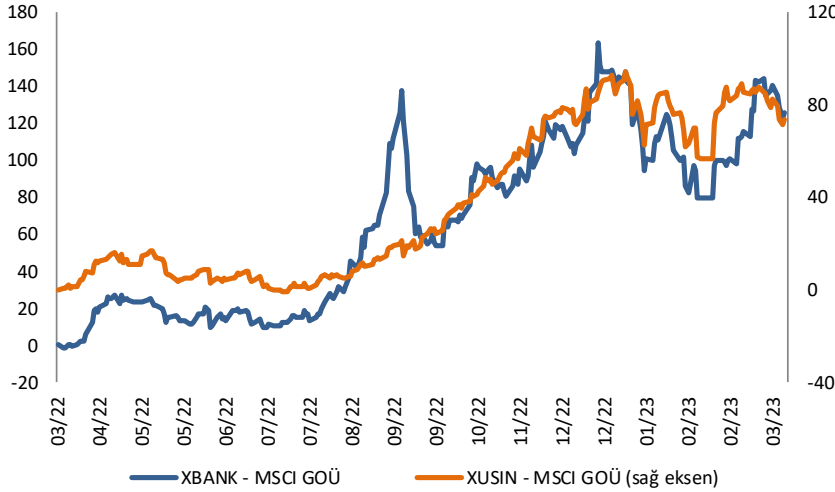
## BIST100 - MSCI GOÜ

BIST 100 - MSCI GOÜ Endeksi Farkı  
(Normalize Edilmiş)

	Son 3 Ay	Son 1 Yıl
Kapanış		94.22
Minimum	73.1	0.0
Maksimum	121.8	121.8
Ortalama	98.4	52.5
Minimuma Uzaklık	21.1	94.2
Maksimuma Uzaklık	-27.6	-27.6
Performans	-0.2%	-16.2%

*Mevcut durumda, son üç aylık ortalama seviyeye 4.2 puan; son bir yıllık ortalama seviyeye 41.7 puan yakınız.*

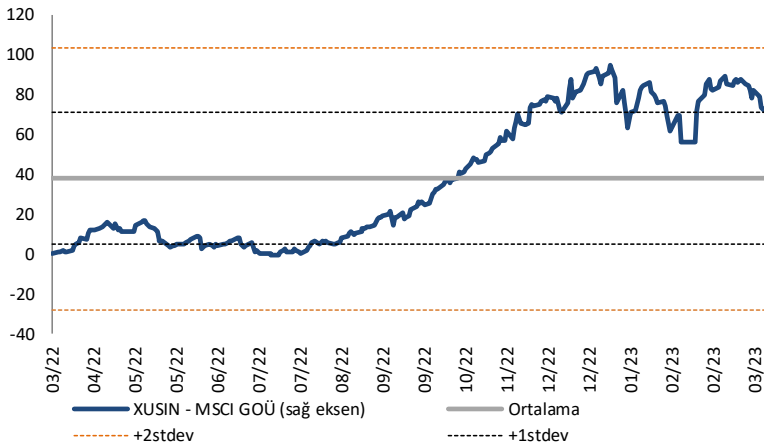
## XBANK - MSCI GOÜ / XUSIN - MSCI GOÜ

XBANK - MSCI GOÜ Bankacılık Endeksi Farkı  
(Normalize Edilmiş)

	Son 3 Ay	Son 1 Yıl
Kapanış		0.0
Minimum	79.4	-1.6
Maksimum	149.0	163.4
Ortalama	114.8	67.0
Minimuma Uzaklık	-79.4	1.6
Maksimuma Uzaklık	-149.0	-163.4
Performans	-2.8%	-16.1%

*Mevcut durumda, son üç aylık ortalama seviyeye 114.8 puan; son bir yıllık ortalama seviyeye 67 puan yakınız.*

## XUSIN - MSCI GOÜ Sanayi Endeksi

XUSIN - MSCI GOÜ Sanayi Endeksi Farkı  
(Normalize Edilmiş)

	Son 3 Ay	Son 1 Yıl
Kapanış		0.0
Minimum	56.4	-0.6
Maksimum	94.5	94.5
Ortalama	78.5	37.8
Minimuma Uzaklık	-56.4	0.6
Maksimuma Uzaklık	-94.5	-94.5
Performans	0.4%	-10.0%

*Mevcut durumda, son bir yıllık ortalama seviyeye 37.8 puan uzağınız.*

# FONLABÜYÜSÜN

Türkiye'nin Kitle Fonlama Platformu

Girişim ve Yatırım Ekosistemine Değer Katan Projeler  
fonlabuyusun.com'da!



Haftalık Veri Takvimi						
Tarih	TSİ	Ülke	Açıklanacak Veri	Dönemi	Beklenti	Önceki
27 Mart		Almanya	Perakende Satışlar (Aylık)	Şubat	0.5%	0%
27 Mart		Almanya	Perakende Satışlar (Yıllık)	Şubat	-5.6%	-4.2%
27 Mart	02:50	Japonya	ÜFE Hizmet (Yıllık)	Şubat	1.7%	1.6%
27 Mart	04:30	Çin	Sanayi Karları (Kümülatif, Yıllık)	Şubat	-	-4.0%
27 Mart	08:00	Japonya	Öncü Endeks (Final)	Ocak	-	96.5
27 Mart	10:00	Türkiye	Kapasite Kullanım Oranı	Mart	-	75.2%
27 Mart	10:00	Türkiye	Reel Sektör Güven Endeksi	Mart	-	102.4
27 Mart	10:00	Euro Bölgesi	AMB Yetkilisi Simkus'un Konuşması			
27 Mart	11:00	Almanya	IFO İş İklimi	Mart	91.9	91.1
27 Mart	11:00	Almanya	IFO Cari Durum Beklentileri	Mart	94.5	93.9
27 Mart	11:00	Almanya	IFO Beklentiler	Mart	89.5	88.5
27 Mart	15:30	ABD	Dallas Fed İmalat Aktivitesi	Mart	-	-13.5
27 Mart	17:00	Euro Bölgesi	AMB Yetkilisi Centeno'nun Konuşması			
27 Mart	18:00	Euro Bölgesi	AMB Yetkilisi Schnabel'in Konuşması			
28 Mart	00:00	ABD	FED Yetkilisi Jefferson'ın Konuşması			
28 Mart	11:00	Euro Bölgesi	AMB Yetkilisi Müller'in Konuşması			
28 Mart	15:30	ABD	Perakende Stoklar (Aylık, Öncü)	Şubat	-	-0.4%
28 Mart	16:00	ABD	FHFA Konut Fiyat Endeksi (Aylık)	Ocak	-	-0.1%
28 Mart	17:00	ABD	Conference Board Tüketici Güveni	Mart	101.5	102.9
28 Mart	17:00	ABD	Richmond FED İmalat Endeksi	Mart	-	-16
29 Mart	09:00	Almanya	GfK Tüketici Güveni	Nisan	-31.0	-30.5
29 Mart	11:00	Euro Bölgesi	AMB Yetkilisi Kazimir'in Konuşması			
29 Mart	14:00	ABD	MBA Mortgage Başvuruları	24 Mart	-	3.0%
29 Mart	17:00	ABD	Bekleyen Konut Satışları (Aylık)	Şubat	-2.3%	8.1%
30 Mart	09:00	Türkiye	Ekonomi Güven Endeksi	Mart	-	99.1
30 Mart	10:00	Euro Bölgesi	AMB Yetkilisi Kazaks'ın Konuşması			
30 Mart	11:00	Euro Bölgesi	AMB Ekonomik Bültenin Yayımlanması			
30 Mart	12:00	Euro Bölgesi	Tüketici Güveni (Final)	Mart	-	-19.2
30 Mart	12:00	Euro Bölgesi	Ekonomik Güven	Mart	-	99.7
30 Mart	12:00	Euro Bölgesi	Hizmetler Güveni	Mart	-	9.5
30 Mart	12:00	Euro Bölgesi	İmalat Güveni	Mart	-	0.5
30 Mart	15:00	Almanya	TÜFE (Aylık, Öncü)	Mart	0.8%	0.8%
30 Mart	15:00	Almanya	TÜFE (Yıllık, Öncü)	Mart	8.0%	8.7%
30 Mart	15:30	ABD	Haftalık İşsizlik Maaşı Başvuruları	25 Mart	-	191K
30 Mart	15:30	ABD	Devam Eden Konut Başvuruları	18 Mart	-	1694K
30 Mart	15:30	ABD	GSYİH (Çeyreklik)	4.Çeyrek	2.7%	2.7%
30 Mart	15:30	ABD	GSYİH Fiyat Endeksi	4.Çeyrek	3.9%	3.9%
30 Mart	15:30	ABD	Kişisel Tüketim	4.Çeyrek	-	1.4%
30 Mart	15:30	ABD	Çekirdek PCE (Çeyreklik)	4.Çeyrek	-	4.3%
30 Mart	19:45	ABD	FED Yetkilisi Barkin'in Konuşması			
30 Mart	19:45	ABD	FED Yetkilisi Collins'in Konuşması			
31 Mart		Euro Bölgesi	AMB Başkanı Lagarde'ın Konuşması			
31 Mart	02:30	Japonya	Tokyo TÜFE (Yıllık)	Mart	3.2%	3.4%
31 Mart	02:30	Japonya	Tokyo Çekirdek TÜFE (Yıllık)	Mart	3.2%	3.1%
31 Mart	02:30	Japonya	Tokyo Gıda Hariç TÜFE (Yıllık)	Mart	3.1%	3.3%
31 Mart	02:50	Japonya	Sanayi Üretimi (Aylık, Öncü)	Şubat	2.7%	-5.3%
31 Mart	02:50	Japonya	Sanayi Üretimi (Yıllık, Öncü)	Şubat	-2.1%	-3.1%
31 Mart	02:50	Japonya	Perakende Satışlar (Aylık)	Şubat	0.4%	0.8%
31 Mart	02:50	Japonya	Perakende Satışlar (Yıllık)	Şubat	5.9%	5%
31 Mart	04:30	Çin	İmalat PMI	Mart	52.0	52.6
31 Mart	04:30	Çin	İmalat Dışı PMI	Mart	54.2	56.3
31 Mart	10:00	Türkiye	Dış Ticaret Dengesi (milyar dolar)	Şubat	-	-14.24
31 Mart	10:00	Euro Bölgesi	AMB Yetkilisi Lagarde'ın Konuşması			
31 Mart	12:00	Euro Bölgesi	TÜFE (Aylık, Öncü)	Mart	-	0.8%
31 Mart	12:00	Euro Bölgesi	TÜFE (Yıllık, Öncü)	Mart	7.5%	8.5%
31 Mart	12:00	Euro Bölgesi	Çekirdek TÜFE (Yıllık, Öncü)	Mart	5.8%	5.6%
31 Mart	15:30	ABD	Kişisel Gelir	Şubat	0.3%	0.6%
31 Mart	15:30	ABD	Kişisel Harcamalar	Şubat	0.3%	1.8%
31 Mart	15:30	ABD	PCE TÜFE Deflator (Aylık)	Şubat	0.4%	0.6%
31 Mart	15:30	ABD	PCE TÜFE Deflator (Yıllık)	Şubat	4.7%	4.7%
31 Mart	15:30	ABD	PCE Deflator (Aylık)	Şubat	0.4%	0.6%
31 Mart	15:30	ABD	PCE Deflator (Yıllık)	Şubat	5.1%	5.4%
31 Mart	17:00	ABD	FED Yetkilisi Barr'ın Konuşması			
31 Mart	17:00	ABD	Michigan Üniversitesi	Mart	63.4	63.4
31 Mart	17:00	ABD	Michigan Üniversitesi 1 Yıllık Enflasyon Beklentisi (Final)	Mart	-	3.8%
31 Mart	17:00	ABD	Michigan Üniversitesi 5 - 10 Yıllık Enflasyon Beklentisi (Final)	Mart	-	2.8%
31 Mart	17:00	ABD	Michigan Üniversitesi Beklentiler (Final)	Mart	-	61.5
31 Mart	17:00	ABD	Michigan Üniversitesi Cari Durum (Final)	Mart	-	66.4
31 Mart	17:00	ABD	FED Yetkilisi Barr'ın Konuşması			
31 Mart	22:00	ABD	FED Yetkilisi Williams'ın Konuşması			
31 Mart	23:00	ABD	FED Yetkilisi Waller'ın Konuşması			

Kaynak: Bloomberg, TCMB, TÜİK, HLY Araştırma, Foreks Türkiye





# AKLIN YOLU AÖS

**AÖS, Google Play ve App Store'da!**  
Geç kalmadan akıllı telefonunuza yükleyin.

Sonuç veren yatırım kararlarının  
püf noktası, finans piyasalarını  
doğru yorumlamaktır.  
Kişisel finansal asistanınız  
AÖS'le tanışın,  
akıl odaklı öneriler sayesinde  
yatırım deneyiminizi iyileştirin.





## Halk Yatırım Araştırma



Halkyatirimarastirma@halkyatirim.com.tr



+90 216 285 09 00

## Halk Yatırım Araştırma

Banu KIVCI TOKALI	Araştırma Direktörü	BTokali@halkyatirim.com.tr +90 216 547 81 88
İlknur TURHAN	Müdür Perakende, Cam, Çimento, GYO, Mobilya, Gıda	ITurhan@halkyatirim.com.tr +90 216 547 81 85
Ayşegül BAYRAM	Uzman Strateji, Telekom, Madencilik, Savunma, Yazılım, Teknoloji, Enerji, Tarım	ABayram@halkyatirim.com.tr +90 216 547 87 30
Özlem MUTCAN ELBAŞI	Uzman Makroekonomi	Ozleme@halkyatirim.com.tr +90 216 547 81 70
Mehmet Bilal BİRCAN	Uzman Bankacılık, Dayanıklı Tüketim	MBircan@halkyatirim.com.tr +90 216 547 82 53
Emil ABDULLAYEV	Uzman Demir-Çelik, Petrol & Gaz	EAbdullayev@halkyatirim.com.tr +90 216 547 87 24
Yasin SARIHAN	Uzman Yardımcısı Otomotiv	YSarihan@halkyatirim.com.tr +90 216 547 87 26

## ÇEKİNCE

Bu rapor ve yorumlardaki yazılar, bilgiler ve grafikler yalnızca bilgi edinilmesi amacıyla derlenmiştir. Burada yer alan yatırım bilgi, yorum ve tavsiyeleri yatırım danışmanlığı kapsamında değildir. Yatırım danışmanlığı hizmeti, yetkili kuruluşlar tarafından kişilerin risk ve getiri tercihleri dikkate alınarak kişiye özel, imzalanacak yatırım danışmanlığı sözleşmesi çerçevesinde sunulmaktadır. Burada yer alan yorum ve tavsiyeler ise genel niteliktedir. Bu tavsiyeler mali durumunuz ile risk ve getiri tercihlerinize uygun olmayabilir. Bu nedenle, sadece burada yer alan bilgilere dayanarak yatırım kararı verilmesi beklentilerinize uygun sonuçlar doğurmayabilir. Halk Yatırım, bu bilgilerin doğru, eksiksiz ve değişmez olduğunu garanti etmez, bilgi eksikliği ve yanlışlığından hiçbir şekilde sorumlu tutulamaz. Raporda yer alan ifadeler, hiçbir şekilde alış veya satış teklifi olarak değerlendirilemez. Halk Yatırım'ın rapordaki bilgiler dolayısıyla ortaya çıkabilecek doğrudan ve dolaylı kazanç ve zararlarla ilgili herhangi bir sorumluluğu yoktur. Bu ileti 05 Kasım 2014 tarih ve 29166 sayılı Resmi Gazetede yayınlanan ve 01 Mayıs 2015 tarihinde yürürlüğü giren "Elektronik Ticaretin Düzenlenmesi Hakkında" çıkan kanunun 2.Maddesi c bendinde belirtilen Ticari Elektronik ileti kapsamında değildir.

